


超簡易型垂直電泳槽



特點


- *操作超簡便,絕不漏膠。
- *玻璃片強化設計不易破。
- *除玻璃外,幾乎不需要其它耗材。
- *緩衝液消耗量少。
- *一次可跑兩片膠。
- *本製品屬壓克力材質,不耐有機溶劑,鑄膠時請用水壓平。

規格

型號	GHE360A	GHE360B	GHE360C
品名	9cm 簡易小型 垂直電泳槽	12cm 簡易小型 垂直電泳槽	9cm 簡易中型 垂直電泳槽
膠體大小 W×L(mm)	82×77	82×103	120×77
槽體尺寸 W×D×H (mm)	124×96×110	124×96×141	165×110×120
樣品數	20 (10wells×2)	20 (10wells×2)	30 (15wells×2)
緩衝液量	240ml	240ml	360ml
特色			適用於多樣品數
標準配件	包含主槽體 x1,鑄膠座 x1,電極槽心 x1,玻璃組厚 3m/m 含 Spacer,x2,齒梳 x2,玻片拆卸握把 x1,玻片架 x1,電源接線 x1,操作說明 x1		
標配齒梳	齒梳:10wells 厚度:1.0mm	齒梳:10wells 厚度:1.0mm	齒梳:15wells 厚度:1.0mm

簡易型垂直電泳槽


操作流程




1. 組裝玻璃片組於電泳槽內。玻璃凹面向內，並將螺絲鎖緊。



2. 將鑄膠座置入下槽。




3. 將電泳槽對準定位凹痕中。將不銹鋼蝴蝶扣鎖上。



4. 注入膠體溶液。待凝固後，將水倒出。




5. 注入第二層膠體溶液並置入齒梳。



6. 待膠體凝固後，鬆開扣鎖，將鑄膠座取出拔出齒梳並鬆開扣鎖。



7. 取出鑄膠座。



8. 將電泳槽置入下槽前，請先將玻璃底部氣泡趕走後，開始注入樣品，標準品。




9. 接上電源供應器進行電泳分離。



10. 電泳分離後，取出電泳槽，並鬆開螺絲，取出玻璃。



11. 以拆卸握把分離玻璃片組，取出膠體進行染色或轉漬。



12. 以清水清洗玻璃片、槽體及鑄膠座並晾乾。

選配件

型號 Comb 齒梳 (mm)	GHE360A 9cm 簡易小型	GHE360B 12cm 簡易小型	GHE360C 9cm 簡易中型
3 mm (厚度:1.0mm)	齒梳 15:VGC15 <u>1</u> 008	齒梳 15:VGC15 <u>1</u> 008	齒梳 26:VGC26 <u>1</u> 012
4 mm (厚度:1.0mm)	齒梳 12:VGC12 <u>1</u> 008	齒梳 12:VGC12 <u>1</u> 008	齒梳 18:VGC18 <u>1</u> 012
5 mm (厚度:1.0mm)	齒梳 10:VGC10 <u>1</u> 008	齒梳 10:VGC10 <u>1</u> 008	齒梳 15:VGC15 <u>1</u> 012
6 mm (厚度:1.0mm)	齒梳 9:VGC09 <u>1</u> 008	齒梳 9:VGC09 <u>1</u> 008	齒梳 13:VGC13 <u>1</u> 012
7 mm (厚度:1.0mm)	齒梳 8:VGC08 <u>1</u> 008	齒梳 8:VGC08 <u>1</u> 008	齒梳 12:VGC12 <u>1</u> 012
13 mm (厚度:1.0mm)	齒梳 5:VGC05 <u>1</u> 008	齒梳 5:VGC05 <u>1</u> 008	
5-60-5mm (厚度:1.0mm)	齒梳 3:VGC03 <u>1</u> 008	齒梳 3:VGC03 <u>1</u> 008	
<p>Comb 厚度為 0.75mm 時，產品編號為 <u>75</u> 取代 1.0mm 厚度的 <u>10</u>，例如 10wells, 0.75mm 厚 for GHE360 系列之 comb 的產品編號為 VGC10<u>75</u>08</p> <p>Comb 厚度為 1.5mm 時，產品編號為 <u>15</u> 取代原 1.0mm 厚度的 <u>10</u>，例如 10wells, 1.5mm 厚 for GHE360 系列之 comb 的產品編號為 VGC10<u>15</u>08</p>			
玻璃片組 含 1.0mm spacer	1 對:GHE1009 <u>10</u> 10 片凹:VGE109 <u>10</u> 10 片平:VGE100900	1 對:GHE101210 <u>10</u> 10 片凹:VGE1012 <u>10</u> 10 片平:VGE101200	1 對:GHE1409 <u>10</u> 10 片凹:VGE1409 <u>10</u> 10 片平:VGE140900
<p>Spacer 厚度為 0.75mm 時，產品編號為 <u>75</u> 取代原 1.0mm 厚度的 <u>10</u>，例如 1 對 spacer 0.75mm 厚之玻片 for GHE360 產品編號為 GHE1009<u>75</u></p> <p>Spacer 厚度為 1.5mm 時，產品編號為 <u>15</u> 取代原 1.0mm 厚度的 <u>10</u>。例如 1 對 spacer 1.5mm 厚之玻片 for GHE360 產品編號為 GHE1009<u>15</u></p>			